

梨花ホール SUS 回路図



- ホリゾン幕
 バトン 43
 バトン 42 (パノラマ幕)
 バトン 41
 バトン 40 (松羽目)
 バトン 39
 バトン 38 (引割幕)
 バトン 37 (一文字幕)
 バトン 36
 バトン 35

- ライトブリッジ5 UH
 バトン 34 (袖幕)
 バトン 33 (一文字幕)
 バトン 32
 バトン 31
 バトン 30
 バトン 29
 バトン 28 (袖幕)
 バトン 27

- ライトブリッジ4 4SUS 4BO
 バトン 26 (中ホリ幕)
 バトン 25 (引割幕)
 バトン 24 (一文字幕)
 バトン 23
 バトン 22
 バトン 21
 バトン 20
 バトン 19

- ライトブリッジ3 3SUS 3BO 中UH
 バトン 18 (スクリーン)
 バトン 17 (袖幕)
 バトン 16 (一文字幕)
 バトン 15
 バトン 14
 バトン 13 (引割幕)
 バトン 12
 バトン 11

- ライトブリッジ2 2SUS 2BO
 バトン 10 (袖幕)
 バトン 9 (一文字幕)
 バトン 8
 バトン 7
 バトン 6
 バトン 5 (引割幕)
 バトン 4 (一文字幕)
 バトン 3

- ライトブリッジ1 1SUS 1BO
 バトン 2 (暗転幕)
 オペラカーテン
 第二級帳
 第一級帳
 バトン 1

動力用電源 音響用電源
 3相3線 単相3線
 200/200V 100/200V
 200ANFB 75ANFB
 (60kVA) (15kVA)

許容荷重 一般ボタン 600Kg

照明仮設予備電源
 3相4線
 100/173V
 400ANFB (120kVA) カムロク

照明仮設予備電源
 3相4線
 100/173V
 400ANFB (120kVA) カムロク

音響用電源
 単相3線
 100/200V
 75ANFB (15kVA)

LH	#71	#72	#78	#59
	#40	#34	#22	#W

UH	#71	#72	#78	#63
	#40	#34	#22	#W

4Bo	#72	#78	#W	#W
-----	-----	-----	----	----

TW 2
 ①~⑥
 C30A各2口

3Bo	#72	#78	#W	#W
-----	-----	-----	----	----

中UH	#71	#72	#63	#22
-----	-----	-----	-----	-----

TW 1
 ①~⑥
 C30A各2口

2Bo	#72	#78	#W	#W
-----	-----	-----	----	----

PTL
 ①~④
 C30A各2口


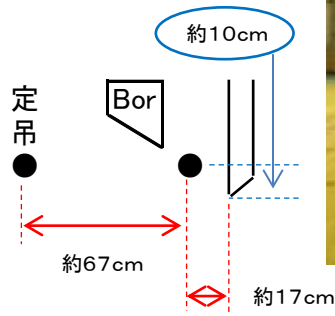
1Bo	#72	#78	#W	#W
-----	-----	-----	----	----

TL
 ①~④
 C30A各2口



ブリッジ側のバトンは
床面から約215cm
が下限リミットです。

定吊バトンのみ昇降
します。

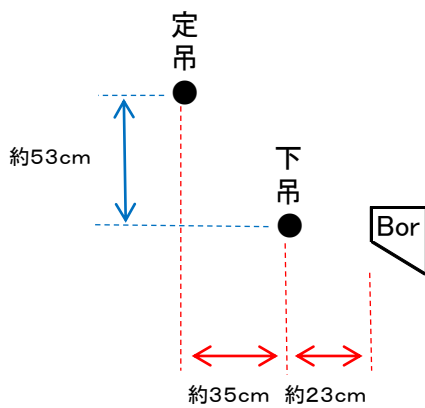


1SUS
(定吊バトン飛び切りの状態)

1SUS
(定吊バトンを降ろした状態)



2・4SUS



3SUS

